

# **Brandschutzordnung**

## **Teil B**

### **Schlosskeller**

**Wörth a. d. Donau**

**Stand: September 2005**

# Brandschutzordnung Teil B

richtet sich an alle Veranstalter

**Stand: September 2005**

- 1. Hilfe Material befindet sich bei der Elektroverteilung beim Aufzug. Kleinere Verletzungen sind im Verbandsbuch (im Anhang) zu vermerken.
- Bei einer Räumung des Schlosskellers sind alle Besucher auf den Personalparkplatz an der Südseite des Schlosses als Sammelplatz hinzuweisen. Die Vollzähligkeit ist festzustellen und den Hilfskräften mitzuteilen.
- Der Veranstalter\* hat für die Einweisung der Hilfskräfte zu sorgen.
- Der Veranstalter hat für die Einhaltung des Parkverbotes sowohl im Schlosshof als auch auf den Flächen um das Schloss zu sorgen (siehe Parkplatzplan)
- Im Schlosskeller ist das Rauchen untersagt. Der Veranstalter hat für die Einhaltung des Rauchverbotes zu sorgen.
- Für die Einhaltung dieser Brandschutzordnung ist der jeweilige Veranstalter verantwortlich.

Anlage: - Brandschutzordnung Teil A  
- Zeichenerklärung und Verhaltensregeln  
- Fluchtwegplan mit Brandschutzordnung für Schlosskeller

\* Bei Anwesenheit einer Sicherheitswache wird diese Aufgabe von dieser übernommen.

# Brände verhüten

- Hinweise in den gekennzeichneten Bereichen beachten



- Rauchen verboten



- Umgang mit Feuer und offenem Licht verboten



- Explosionsgefahr



- Leicht entzündbare Stoffe



- Brandfördernde Stoffe



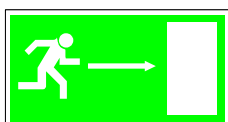
- Explosionsgefährliche Stoffe



- Verbot von Rauchen, offenem Licht und Feuer in Heizölagerräumen

# Brand- und Rauchausbreitung

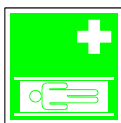
## Flucht- und Rettungswege



- Flucht und Rettungswege sind unbedingt freizuhalten



- Flächen für die Feuerwehr sind unbedingt freizuhalten



- Material zur Ersten Hilfe
- Sicherheitsschilder dürfen nicht verdeckt oder verstellt werden

## Meldeeinrichtungen



- Telefon 112
- Druckknopfmelder

# Löscheinrichtungen



- Feuerlöscher

# Verhalten im Brandfall

- Ruhe bewahren
- Keine Panik durch unüberlegtes Handeln

# Brand melden

- Wo brennt es?
- Was brennt?
- Sind Menschen in Gefahr?
- Name des Meldenden?
- Auf Rückfragen warten
- Telefon 112



- Druckknopfmelder

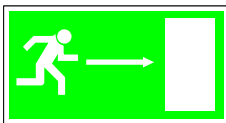
# Alarmsignale beachten

- Sirene

# Anweisungen beachten

- Weitere Anweisungen beachten
- Anweisungen werden vom Veranstalter gegeben
- Nach Eintreffen der Feuerwehr sind ausschließlich deren Anweisungen zu beachten

# In Sicherheit bringen



- Gefahrenbereich unverzüglich über gekennzeichnete Fluchtwege verlassen



- Sammelplatz anlaufen
- Verletzte Personen mitnehmen
- Bei versperrtem Fluchtweg an der nächsten Gebäudeöffnung deutlich bemerkbar machen
- Verqualmte Räume gebückt verlassen
- Vollzähligkeit feststellen

# Löschversuche unternehmen

- Vorhandene Löscheinrichtungen zur Brandbekämpfung benutzen
- Personen mit brennender Kleidung sofort auf den Boden legen und die Flammen mit Löschdecken oder Jacken ersticken
- Löschversuche nur ohne Gefährdung der eigenen Person durchführen

## Besondere Verhaltensregeln

- Parkplätze nur nach Rücksprache mit Feuerwehr verlassen.
  
- Telefongespräche einstellen